

Aan de ouder(s)/verzorger(s) van/  
en de leerlingen in 3Ma/w, 3Ha/b, 3Va, 3HVta, 3Vta, 3Ga/b/c

Datum: maart 2022

Betreft: definitieve profielkeuze

Geachte ouder(s)/verzorger(s), beste leerling,

U krijgt in deze brief alle informatie over de definitieve profielkeuze van uw zoon/dochter. Wij realiseren ons dat dit een lange brief is, maar met drie verschillende niveaus willen wij u uiteraard wel zo volledig mogelijk informeren. Hopelijk uw begrip hiervoor.

In februari heeft uw zoon of dochter een voorlopig profiel- en vakkenpakket gekozen voor het cursusjaar 2022-2023. Het wordt nu tijd voor de definitieve keuze.

Uiterlijk **zondag 10 april 2022 23.59 uur** moet een definitieve keuze digitaal ingevuld zijn in Keuzevak en vervolgens moet dit geaccordeerd worden door tenminste één ouder/verzorger. De link hiervoor volgt in een aparte mail op 12 april. Deze procedure verloopt in hetzelfde programma waar u ook de voorlopige keuze hebt ingevuld. Het definitief maken van de profielkeuze gebeurt in twee stappen:

**Stap 1 >** Check de voorlopige profielkeuze in Keuzevak nog een keer en pas deze indien nodig aan. Volg hiervoor de stappen in de 'Handleiding keuzevak leerling mavo of havo/vwo'. Dit kan van dinsdag 29 maart tot en met zondag 10 april.

**Stap 2 >** Van dinsdag 12 april tot en met dinsdag 19 april accordeert tenminste één van de ouders/verzorgers de definitieve profielkeuze. Op dinsdag 12 april ontvangt u hiervoor een automatisch gegenereerde e-mail uit Keuzevak met een directe link die verwijst naar de keuze van uw zoon/dochter. Door akkoord te geven, is de keuze definitief. Indien nodig gebruikt u hiervoor de 'Handleiding accordering door ouders'.

Beide handleidingen zijn als bijlagen toegevoegd bij deze brief.

Een paar **aandachtspunten** voorafgaand aan het maken van de definitieve profielkeuze:

- Lukt het niet om in te loggen? De meest voorkomende oorzaken zijn:
  - Er is een ander mailadres gebruikt dan dat in Magister staat
  - De mail is in uw spam/ongewenste mail terechtgekomen
  - Uw (spam/ongewenste) mailbox is vol

Ligt het probleem niet bij bovenstaande, neem dan contact op met één van de decanen.

- Let op de keuzeregels onderaan de profielkeuzeformulieren. De profielkeuzeformulieren staan op de website onder downloads. Er is een formulier voor [4mavo](#), [\(t\)havo](#) en [\(t\)vwo](#) beschikbaar.
- Het is raadzaam om de vakadviezen in Magister nog een laatste keer te raadplegen. Vanuit het decanaat hebben wij dit ook gedaan. Onze bevindingen hebben wij teruggekoppeld aan de mentor/coach zodat zij dit met uw zoon/dochter kunnen bespreken.

- Nadat een profielkeuze is geaccordeerd, kan deze niet meer teruggedraaid worden! Accordeer daarom pas echt als u en uw zoon/dochter zeker zijn van de profielkeuze.
- Vul, bij twijfel over het niveau, twee profielkeuzeformulieren in. Is het benodigde tweede profielkeuzeformulier niet zichtbaar? Neem dan contact op met één van de decanen.
- Om verwarring te voorkomen: in de bijlage 'Handleiding accordering door de ouders' wordt gesproken over de testpersoon "Frans Duits", niet te verwarren met de keuzevakken Frans en Duits.

Zodra de profielkeuze(s) geaccordeerd is/zijn in Keuzevak, is dit definitief.

### Keuzeregels

In januari hebben wij u erop gewezen dat in het aanbod een paar beperkingen zijn opgenomen. Dit zijn bepaalde combinaties van vakken die niet gekozen kunnen worden. Deze beperkingen zijn nodig om volgend schooljaar een goed rooster te kunnen maken. Deze beperkingen staan altijd onderaan het profielkeuzeformulier. Dit geldt voor alle profielkeuzeformulieren.

LET OP: op vwo-NG is de combinatie nlt-wiskundeA wèl mogelijk in tegenstelling tot wat Keuzevak aangeeft. Neem contact op met de decaan indien uw zoon/dochter deze combinatie wil kiezen.

### Dyslexie vwo

Op vwo kunnen dyslectische leerlingen in sommige gevallen in aanmerking komen voor vrijstelling voor het verplichte vak Frans of Duits. Dit geldt ook voor leerlingen die doorstromen van havo naar vwo. Neem voor de voorwaarden contact op met de decaan.

### Extra vak

Leerlingen kunnen naast de gekozen vakken in het profieldeel en het vrije deel ook nog een extra vak kiezen. Dit is niet verplicht. Uitgangspunt bij het extra vak is dat de leerling het grotendeels middels zelfstudie doorloopt, omdat het niet mogelijk is om het vak in te roosteren.

Het kiezen van een extra vak is onder voorbehoud. De docenten beslissen uiteindelijk hierover tijdens de laatste rapportvergadering. Indien de leerling geen extra vak mag volgen, wordt dit door de mentor/coach medegedeeld. In het nieuwe schooljaar regelt de decaan samen met de leerling de overige zaken rondom het extra vak.

### Doorstromen mavo > havo

Sommige leerlingen hebben aangegeven na de mavo (misschien) door te willen stromen naar havo 4. Hoewel het niet verplicht is om een aansluitend vakkenpakket te hebben, is dit wel raadzaam. Indien u nu alvast rekening wilt houden met de aansluiting, kunt u uitgaan van de volgende verplichte vakken bij de verschillende havo profielen:

Cultuur & Maatschappij	-> <i>geschiedenis*</i> en Frans of Duits
Economie & Maatschappij	-> <i>geschiedenis*</i> , economie en wiskunde
Natuur & Gezondheid	-> scheikunde, biologie en wiskunde
Natuur & Techniek	-> scheikunde, natuurkunde en wiskunde



*\*geschiedenis is verplicht op de havo bij de maatschappij-profielen, maar toch is dit vak ook te kiezen als hier geen examen in is gedaan op de mavo*

#### Doorstromen havo > vwo

Er zijn ook leerlingen die na het behalen van een havo diploma (eventueel) willen doorstromen naar vwo 5. Goed om te weten hierbij is dat op het vwo een tweede moderne vreemde taal verplicht is en leerlingen in één vak extra examens doen ten opzichte van de havo. Daarnaast worden de vakken muziek, maatschappijwetenschappen en bewegen, sport & maatschappij niet op het vwo aangeboden. Tot slot kan biologie op het vwo niet binnen EM gekozen worden en economie niet binnen NT. Hoewel het niet verplicht is om een aansluitend vakkenpakket te hebben, is dit wel raadzaam. Indien een leerling door wil stromen naar het vwo met een pakket dat niet aansluit, dan ligt de verantwoordelijkheid bij de leerling zelf om de achterstallige stof in te halen. Indien u voor de zekerheid alvast rekening wilt houden met de aansluiting, dan raden wij u aan het [vwo](#) profielkeuzeformulier te raadplegen.

#### Profiel- of vakwissel na deadline

Het kan voorkomen dat uw zoon/dochter, om wat voor reden dan ook, toch ineens gaat twifelen aan zijn of haar gekozen profielkeuze en/of vakkenpakket. Wijzigingen die bij ons binnenkomen na de deadline worden pas definitief doorgevoerd als aan het eind van het schooljaar blijkt dat dit qua groepsgroottes mogelijk is. Is een groep te groot of te klein, dan wordt de wijziging afgekeurd en gaan we kijken naar een alternatieve oplossing.

Mocht u nog vragen hebben, dan kunt u altijd contact opnemen met de mentor/coach of met ondergetekende.

Met vriendelijke groet,

Paulien Dijkslag  
Decaan mavo  
Werkdagen: ma – di – do(ocht)

[p.dijkslag@rsgslingerboslevant.nl](mailto:p.dijkslag@rsgslingerboslevant.nl)  
0341-414 484

Martine Wessel  
Decaan (t)havo  
Werkdagen: ma – di - do

[m.wessel@rsgslingerboslevant.nl](mailto:m.wessel@rsgslingerboslevant.nl)  
0341-414 484

Michaële Eijnsink  
Decaan (t)vwo  
Werkdagen: di – wo – do

[m.eijnsink@rsgslingerboslevant.nl](mailto:m.eijnsink@rsgslingerboslevant.nl)  
0341-414 484

Bijlagen

1. Handleiding *Keuzevak* leerling **mavo**
2. Handleiding *Keuzevak* leerling **havo/vwo**
2. Handleiding *accordering* door ouder(s)/verzorger(s)

## Bijlage 1: Handleiding *Keuzevak* door leerling mavo

Het invullen van het pakketkeuzeformulier gebeurt in een aantal stappen. Doorloop alle stappen en bevestig in de laatste stap jouw keuze. Je kunt in de periode van 21 maart 2022 tot en met 10 april 2022 eventueel jouw pakketkeuze wijzigen, alvorens je je keuze definitief bevestigt.


Bij elke stap is aangegeven of de vakken verplicht zijn (dan is een keuze dus niet mogelijk), of dat er een keuze mogelijk is met het aantal vakken dat ingevuld moet worden. Het extra vak is een optie maar hoeft niet.

Als voorbeeld de leerling Pietje Puk die een keuze moet invullen voor zijn vakkenpakket voor Mavo 3.

Het stappenplan voor Mavo 3 en Mavo 4 zijn vrijwel gelijk.

Je gaat naar [rsgsl.keuzevak.nl](https://rsgsl.keuzevak.nl) en logt met je eigen emailadres (leerling) in, dat ook in Magister staat. Bij de eerste keer inloggen, kun je een wachtwoord aanmaken door naar 'Wachtwoord vergeten' te gaan. Er wordt een wachtwoord verstuurd naar jouw eigen emailadres.

Zodra je bent ingelogd, zie je het volgende scherm:



Kies voor de opleiding die getoond wordt. Vervolgens zie je de verschillende profielen die bij de studie van volgend schooljaar horen:



Kies een profiel en ga naar de volgende pagina met de groene pijl onderin het scherm:



Vul alle volgende schermen in met jouw vakkenpakketkeuzes. Om naar het volgende scherm te gaan, gebruik je steeds de groene pijl rechts onderin. Wil je een andere keuze maken in hetzelfde profiel, dan kun je ook terug gaan met de groene pijl links onderin.



Let op: verplichte vakken kun je niet wijzigen. Deze zijn ook licht grijs gemaakt. Soms je moet een keuze maken voor 2 vakken en soms voor 1 vak.

De één na laatste pagina is de pagina **Opmerking**.

Op deze pagina staan een aantal belangrijke opmerkingen over vakkenkeuzes. Dit kan betrekking hebben op extra kosten of de wijze van aanbieden door school. Lees deze goed door!

De laatste pagina is **Bevestigen**:

School:	RSG Slingerbos Levant
Van opleiding:	Slingerbos mavo 2 regulier
Naar opleiding:	Slingerbos mavo 3
Voor keuzerichting:	Zorg en Welzijn

**Gemeenschappelijk deel verplichte vakken**

- Engels
- kunst beeldende vorming
- lichamelijke opvoeding
- muziek
- Nederlands
- scheikunde mavo keuzevak
- wiskunde

**Profieldeel verplichte vak**

- biologie

**Profieldeel keuzevakken 1**

- economie
- natuurkunde mavo keuzevak

**Profieldeel keuzevakken 2**

- Frans

Bevestigen

Als dit jouw keuze is voor het profiel en de vakken, kies voor Bevestigen. Je moet altijd jouw keuze bevestigen.

In de periode dat Keuzevak beschikbaar voor je is, kun je ook altijd nog jouw keuze wijzigen. Je logt in, en klikt de studie voor volgend schooljaar aan. Je komt dan direct in het volgende scherm **Bekijken of opnieuw invullen**:

Opnieuw beginnen

Als je kiest voor Opnieuw beginnen, dan kun je een nieuwe keuze maken voor een profiel of andere vakken kiezen voor hetzelfde profiel. Als laatste stap **bevestig** je weer de keuze die je gemaakt hebt.

## Bijlage 2: Handleiding *Keuzevak* door leerling havo/vwo

Het invullen van het pakketkeuzeformulier gebeurt in een aantal stappen. Doorloop alle stappen en bevestig in de laatste stap jouw keuze. Je kunt in de periode van 21 maart 2022 tot en met 10 april 2022 jouw profiel- en vakkenpakketkeuze invullen. In deze periode kun je ook altijd je keuze nog wijzigen.

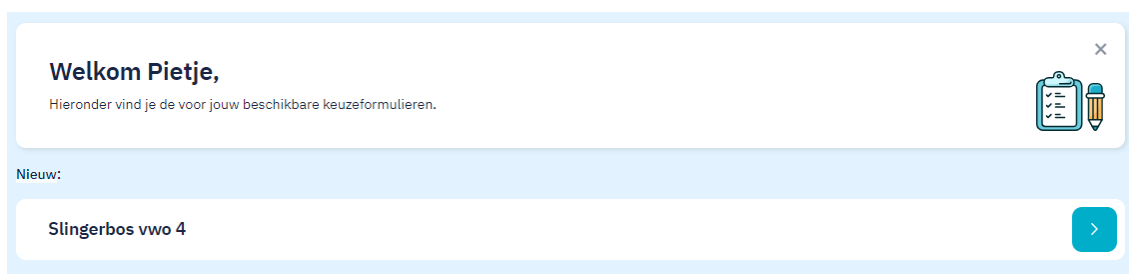
Bij elke stap is aangegeven of de vakken verplicht zijn (dan is een keuze dus niet mogelijk), of dat er een keuze mogelijk is met het aantal vakken dat ingevuld moet worden. Het extra vak is een optie maar hoeft niet.

Als voorbeeld de leerling *Pietje Puk* die een keuze moet invullen voor zijn vakkenpakket voor Vwo 4.

Het **stappenplan** is voor (t)havo en (t)vwo gelijk.

- Je gaat naar [rsgsl.keuzevak.nl](https://rsgsl.keuzevak.nl) en logt in met je eigen emailadres (leerling) dat in Magister staat. Bij de eerste keer inloggen moet je wachtwoord aanmaken via 'Wachtwoord vergeten'. Het wachtwoord wordt verstuurd naar jouw eigen emailadres.

Zodra je bent ingelogd, zie je het volgende scherm:



Welkom Pietje,  
Hieronder vind je de voor jouw beschikbare keuzeformulieren.

Nieuw:  
Slingerbos vwo 4

- Kies voor de opleiding die getoond wordt. Vervolgens zie je de verschillende profielen die bij de studie van volgend schooljaar horen (zie volgende pagina):



**Slingerbos vwo 4**  
Kies allereerst welke keuzerichting je wilt volgen in Slingerbos vwo 4.

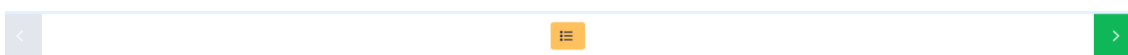
Cultuur en Maatschappij

Economie en Maatschappij

Natuur en Gezondheid

Natuur en Techniek

- Kies een profiel en ga naar de volgende pagina met de groene pijl onderin het scherm:



- Vul alle volgende schermen in met jouw vakkenpakketkeuzes. Om naar het volgende scherm te gaan, gebruik je steeds de groene pijl rechts onderin. Wil je een andere keuze maken in hetzelfde profiel, dan kun je ook terug gaan met de groene pijl links onderin.

Let op: verplichte vakken kun je niet wijzigen. Deze zijn ook licht grijs gemaakt.

- De één na laatste pagina is de pagina **Opmerking**.

Op deze pagina staan een aantal belangrijke opmerkingen over vakkenkeuzes. Dit kan betrekking hebben op extra kosten of de wijze van aanbieden door school. Lees deze goed door!

- De laatste pagina is **Bevestigen** (zie volgende pagina):

School:	RSG Slingerbos Levant
Van opleiding:	Slingerbos vwo 3
Naar opleiding:	Slingerbos vwo 4
Voor keuzerichting:	Natuur en Gezondheid

**Keuzevak voor tweetalig Vwo**  
Tweetalig

**Gemeenschappelijk deel verplichte vakken**

Nederlandse taal en letterkunde 2e fase  
Engelse taal en letterkunde tto  
maatschappijleer tto  
lichamelijke opvoeding tto  
culturele kunstzinnige vorming tto  
GPR

**Gemeenschappelijk deel keuzevakken**

Duitse taal en letterkunde 2e fase

**Profieldeel verplichte vakken**

biologie 2e fase  
scheikunde 2e fase

**Profieldeel keuzevakken 1**

wiskunde B

**Profieldeel keuzevakken 2**

natuurkunde 2e fase

**Vrije deel keuzevakken**

aardrijkskunde

Bevestigen

Als dit jouw keuze is voor het profiel en de vakken, kies voor **Bevestigen**. Je moet altijd jouw keuze bevestigen. Je bent nu klaar! Mocht je nog iets willen wijzigen of een tweede profielkeuze in willen vullen, ga dan naar de volgende stap.

In de periode dat Keuzevak beschikbaar voor je is, kun je ook altijd nog jouw keuze wijzigen en/of een tweede profielkeuze invullen. Je logt weer in via [rsgsl.keuzevak.nl](https://rsgsl.keuzevak.nl) en klikt de studie voor volgend schooljaar aan. Je komt dan direct in het volgende scherm **Bekijken of opnieuw invullen** (zie volgende pagina):

### Bekijken of opnieuw invullen

Bekijk hier het overzicht van je keuzevakken.

School:	RSG Slingerbos Levant
Van opleiding:	Slingerbos vwo 3
Naar opleiding:	Slingerbos vwo 4
Voor keuzerichting:	Natuur en Gezondheid

#### Keuzevak voor tweetalig Vwo

Tweetalig

#### Gemeenschappelijk deel verplichte vakken

Nederlandse taal en letterkunde 2e fase  
Engelse taal en letterkunde tto  
maatschappijleer tto  
lichamelijke opvoeding tto  
culturele kunstzinnige vorming tto  
GPR

#### Gemeenschappelijk deel keuzevakken

Duitse taal en letterkunde 2e fase

#### Profieldeel verplichte vakken

biologie 2e fase  
scheikunde 2e fase

#### Profieldeel keuzevakken 1

wiskunde B

#### Profieldeel keuzevakken 2

natuurkunde 2e fase

#### Vrije deel keuzevakken

andere vakken

Opnieuw beginnen

Als je kiest voor Opnieuw beginnen, dan kun je een nieuwe keuze maken voor een profiel of andere vakken kiezen voor hetzelfde profiel. Als laatste stap bevestig je weer de keuze die je gemaakt hebt.

Mocht je nog vragen hebben, neem dan contact op met één van de decanen.



## Bijlage 2: Handleiding accordering door ouder(s)/verzorger(s)


Ouder(s)/verzorger(s) ontvangen rechtstreeks vanuit Keuzevak een e-mail met link naar de vakkenpakketkeuze van kind(eren).

Zij krijgen een overzicht te zien van de keuze van hun kind(eren). Ouders krijgen onderstaande te zien en kunnen door middel van de knop "ja, akkoord" of "nee, niet akkoord" aangeven of zij akkoord gaan met de keuze van hun kind.

Zo ziet het voor de ouders eruit:

De ouders ontvangen een mail met daarin een link naar het overzicht van het gekozen vakkenpakket van de leerling. Zij kunnen doormiddel van een druk op de knop " ja, akkoord" of "nee, niet akkoord" aangeven of zij wel of niet akkoord gaan met de keuzes van de leerling en kunnen eventueel nog een opmerking toevoegen.

**Keuzevak.nl**  
Demonstratie-VO MHV



**Accorderen vakkenpakket van Frans**

Via de onderstaande link(s) kunt u het gekozen vakkenpakket bekijken en/of goedkeuren.

Graag vóór 1 juli reageren. Voor vragen kunt u rechtstreeks terecht bij de decaan.

**Goedkeuren:**

**havo 5**

**Welkom,**

Hieronder vind u het beschikbare keuzeformulier van Duits, Frans.



School:	<b>Demonstratie-VO MHV</b>
Formulier van:	<b>Duits, Frans</b>
Van opleiding:	<b>havo 4</b>
Naar opleiding:	<b>havo 5</b>
Voor keuzerichting:	<b>Economie en Maatschappij</b>
Formulier afgerond op:	<b>29-06-2020 09:29</b>

**Verplichte vakken gemeenschappelijk deel**

Engelse taal en letterkunde  
lichamelijke opvoeding  
Nederlandse taal en letterkunde

**Profiel verplicht vak**

economie bb  
geschiedenis bovenbouw

**Profiel keuzevak**

wiskunde A

**Profiel keuzevak 2**

bedrijfseconomie